



Skype



Comment télécharger et installer Skype

- Skype sur appareil IOS



- Skype sur Android



- Skype sur ordinateur

Accédez à la page: <https://www.skype.com/fr/get-skype/>



Comment paramétrer Skype


- Si vous disposez d'un compte utilisateur:

Entrez votre nom d'utilisateur

- Si vous ne disposez pas de compte Skype:



Créez-en-un




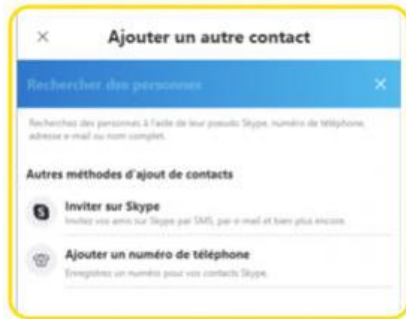
- Entrez votre numéro de téléphone ou votre adresse mail et un mot de passe ou appuyez sur « Utilisez »
 - Saisissez votre nom et votre prénom puis appuyez sur « Suivant »
 - Tapez votre pays et votre date de naissance puis appuyez sur « Suivant »
 - Entrez le code envoyé à votre adresse courriel ou sur votre numéro de téléphone pour vérifier votre identité, puis appuyez sur « Suivant »
 - Saisissez les caractères de sécurité sur l'écran pour prouver que vous n'êtes pas un robot, puis appuyez sur « Suivant »,
 - Tapez le code envoyé sur votre téléphone pour vérifier votre numéro, puis suivez les instructions à l'écran pour continuer la configuration de votre compte.
 - Appuyez sur « Connexion ». Il s'agit du bouton bleu sous le champ dédié au mot de passe.
- 

Comment rechercher et ajouter un contact

- Appuyez sur “Contacts”




- Sélectionnez “ajouter un contact”

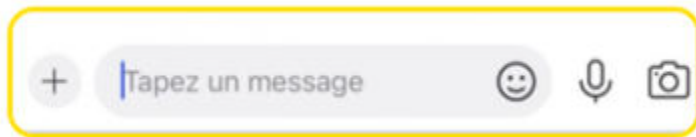


Comment envoyer un message

- Sélectionnez contacts
- Choisissez un contact




- Appuyez sur "tapez un message"



Comment passer un appel vidéo

- Appuyez sur “contacts”
- Sélectionnez un contacts



- Appuyez sur le bouton d'appel vidéo

